



ATELIER – MIGRATIONS ET CITOYENNETE



Cycle d'ateliers migrations et citoyenneté

STÉRÉOTYPE, PRÉJUGÉS ET DISCRIMINATION



STÉRÉOTYPE



STÉRÉOTYPE



GOTHIQUE!

HIPPIE...



PRÉJUGÉ



SELON QUOI
PEUT-ON
ÊTRE DISCRIMINÉ?



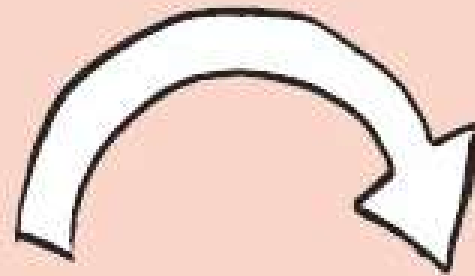
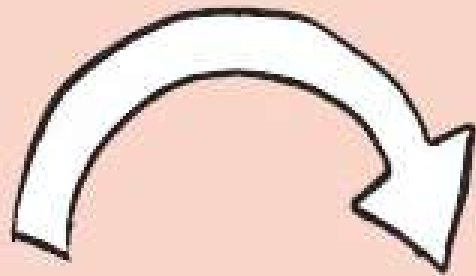
STÉRÉOTYPE, PRÉJUGÉS ET DISCRIMINATION



TOUT UNE INTERCONNEXION !

Appliqué
à un individu

Amène à



STÉRÉOTYPE

PRÉJUGÉS

DISCRIMINATION

=

CROYANCE

=

JUGEMENT

=

COMPORTEMENT



Apparence physique



Age



Etat de santé



Appartenance ou non à une prétendue race



Appartenance ou non à une nation



Sexe



Identité de genre



Orientation sexuelle



Grossesse



Situation de famille



Handicap



Caractéristiques génétiques



Moeurs



Patronyme



Activités syndicales



Origine



Lieu de résidence



Appartenance ou non à une ethnie



Opinions politiques



Domiciliation bancaire



Perte d'autonomie



Capacité à s'exprimer dans une langue étrangère



Religion

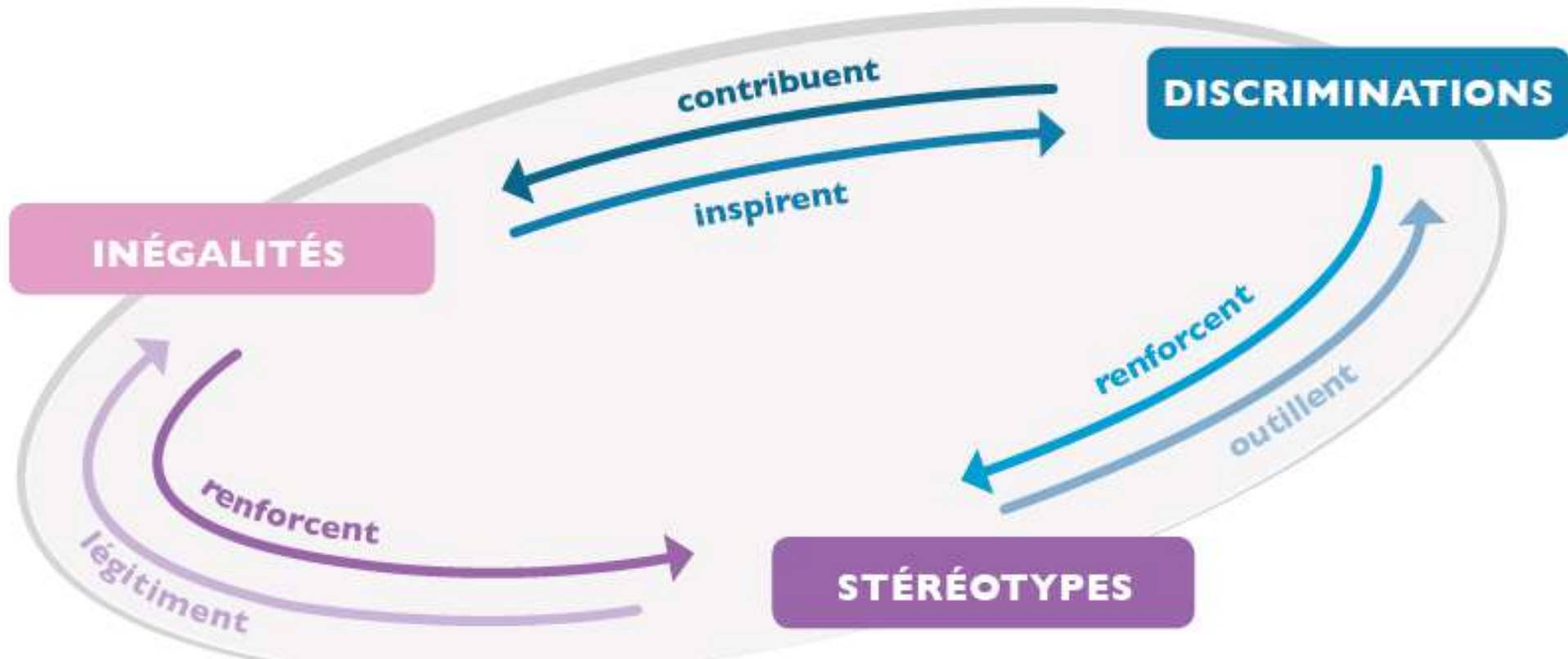


Vulnérabilité résultant de sa situation économique



Opinions philosophiques

La clé de décryptage des stéréotypes :



QUELQUES CHIFFRES

Dans l'éducation

- 72 %** des élèves de CAP de services sont des filles
- 89 %** des élèves de bac pro production sont des garçons
- 79 %** des élèves de filière littéraire au lycée sont des filles
- 93 %** des élèves de STI (sciences et techniques industrielles) sont des garçons
- 83 %** des élèves des écoles paramédicales et sociales sont des filles
- 73 %** des élèves des écoles d'ingénieur-es sont des garçons

Dans le travail

- 76 %** des employé-es sont des femmes
- 83 %** des cadres dirigeant-es sont des hommes
- 96 %** des secrétaires de direction sont des femmes
- 88 %** des infirmier-ères et des sages-femmes sont des femmes
- 95 %** des cadres du bâtiment et des travaux publics sont des hommes
- 75 %** des cuisinier-ères sont des hommes
- 70 %** des chercheur-es sont des hommes
- 27 %** d'écart de salaires entre les femmes et les hommes
- 96 %** des congés parentaux sont pris par les femmes
- 80 %** des tâches domestiques et éducatives sont accomplies par les femmes

Dans les médias

- 65 %** des personnes représentées à l'écran sont des hommes
- 80 %** des expert-es interrogé-es dans les médias sont des hommes

Mathématiques

Les filles ont moins souvent l'occasion de s'exprimer et de tester leurs connaissances.

Durant les cours de mathématiques, les professeurs sollicitent plus souvent les garçons que les filles.



Sport

Les garçons n'ont pas les mêmes opportunités que les filles de découvrir et de pratiquer la danse.

INÉGALITÉ

Dans les activités d'éducation physique et sportive, on propose plutôt aux filles de pratiquer la danse.

DISCRIMINATION



STÉRÉOTYPE

« Les filles sont plus douées pour la danse. »

Famille

Seuls 15 % des temps partiels et 4 % des congés parentaux sont pris par des hommes.

Les demandes de temps partiel et de congé parental sont moins facilement accordées aux hommes qu'aux femmes.

INÉGALITÉ

DISCRIMINATION

STÉRÉOTYPE

« Les hommes ne sont pas faits pour s'occuper des enfants. »

