

Avant l'évènement

Pour que vous puissiez assister à la **clôture du projet ACME du GRDR** dans les meilleures conditions possibles nous vous invitons à lire ces recommandations.

Pour un confort optimal vous aurez besoin :

- ✓ d'un ordinateur
- ✓ d'un smartphone ou une tablette
- ✓ d'un micro casque ou kit main libre* *Juste si vous voulez que l'on vous entende bien ;)*



2 outils seront utilisés :

- **Zoom** : pour la visio
- **Klaxoon** : pour les questions, interactions, quizz...

ZOOM

Le forum de clôture aura lieu via l'outil en ligne Zoom. Si vous n'avez jamais utilisé Zoom, il vous faudra l'installer avant la réunion. C'est très facile : [cliquez ici pour télécharger le programme à installer](#) "**Client Zoom pour les réunions**". Sur ordinateur, on vous proposera de télécharger un petit fichier, qu'il faudra ensuite « exécuter ».

KLAXOON

Cette application sera utilisée tout au long du forum, pour poser des questions et quelques autres surprises... Il est possible de l'installer sur ordinateur, mais nous vous invitons à l'installer sur un smartphone ou tablette pour ne pas s'emmêler les pinces : sur [apple](#) ou sur [android](#).


Une fois que klaxoon est installé, vous arrivez sur une page vous invitant à créer un compte, il n'est pas nécessaire de le créer pour pouvoir utiliser Klaxoon lors du forum.

Ça y est, vous êtes prêt(e) !

Le jour J, il vous suffira de cliquer sur le lien de la réunion qui vous sera envoyé par email vendredi 11 décembre pour vous connecter dès **15h45 le lundi 14 décembre 2020** et vous laisser guider.


Si besoin, une assistance téléphonique sera mise en place.

Pendant l'évènement




Pour se **connecter** au forum de clôture ACME sur **Zoom** :


- cliquez sur le lien envoyé par email
- ou entrez le numéro de réunion

 Activer


Votre micro sera désactivé à l'arrivée dans la salle. Nous vous indiquerons lorsque vous pourrez ouvrir vos micros.

 Démarrer vid


Vous pouvez désactiver/activer votre caméra ou votre micro en cliquant tout simplement une fois sur les pictogrammes.

 Converser

En cliquant sur cette icône vous ouvrez la fenêtre de conversations. Vous pouvez réagir et envoyer des messages aux participants.

 Réactions


Les "réactions" affichent sur votre vidéo l'emoji que vous aurez sélectionné : un applaudissement ou un pousse levé.




Pour **se connecter** au **klaxoon** pour participer aux sondages et répondre aux questions vous pouvez :

- entrer le code d'accès,
- cliquer sur le lien qui sera transmis lors de l'AG,
- ou scanner le code que nous afficherons durant l'AG avec votre smartphone.

Si vous avez quitté la fenêtre klaxoon, vous pourrez la rejoindre à tout moment en entrant ce même code d'accès. Vous pouvez laisser la fenêtre de l'application ouverte durant toute la durée de la séquence.

 des questions ?

Vous souhaitez **poser une question** ? Notez-là, vous aurez la possibilité de la poser sur klaxoon. D'autres personnes ont peut-être posé la même question, vous pouvez alors y ajouter un cœur pour indiquer que la réponse à cette question vous intéresse..



Vous retrouverez les sondages et quizz ... Entre autres surprises !

Une assistance en ligne sera assurée pendant l'évènement
contactez Alice : NUMÉRO À VENIR